



**MAGYAR FALU
PROGRAM**



GYOPÁROS ALPÁR

**Modern Települések Fejlesztéséért
felelős kormánybiztos**



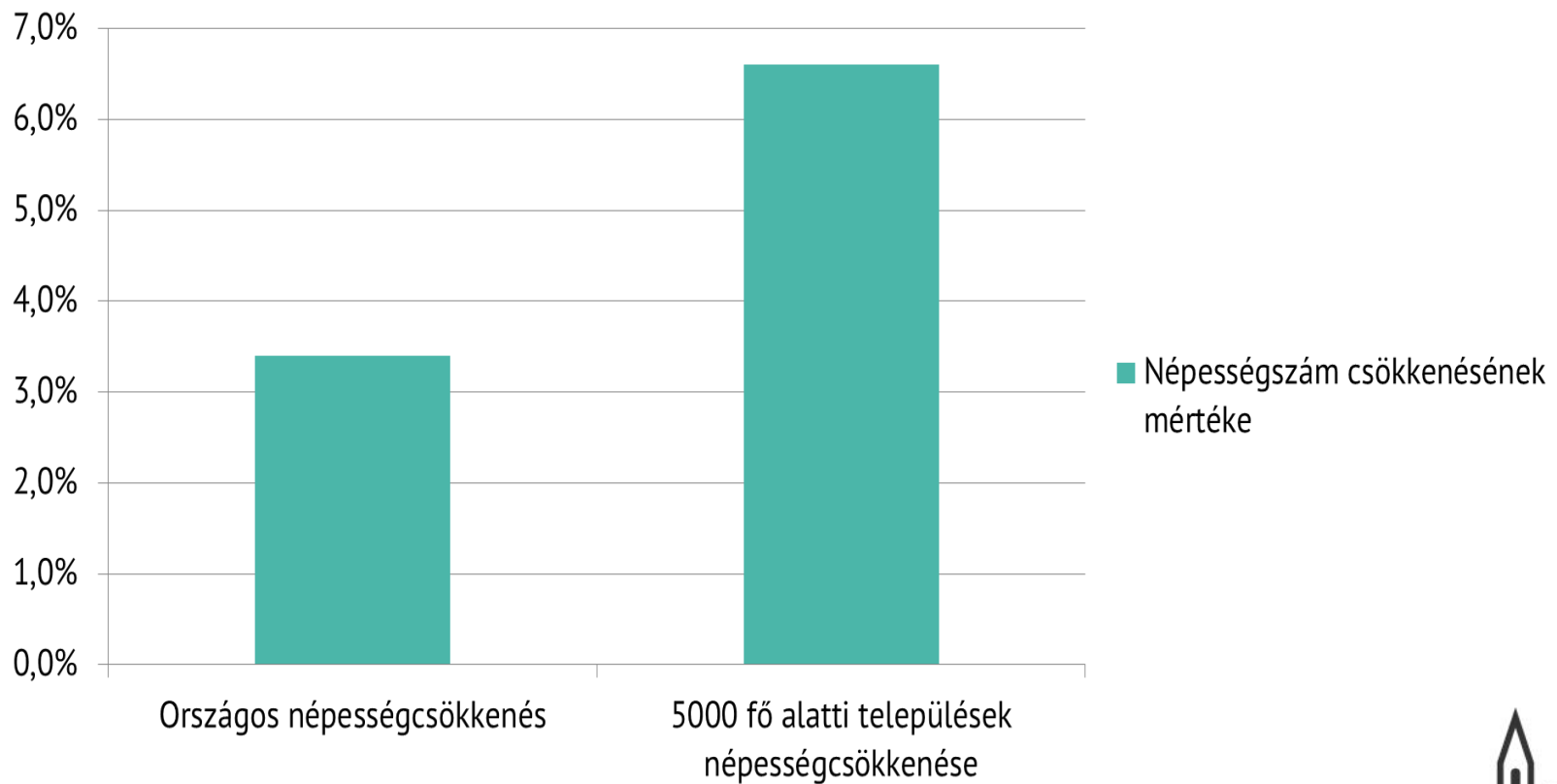
MINISZTERELNÖKSÉG

Falvak felívelőben



Fogyatkozó népesség

2003-2018 közt országosan, illetve az 5000 fő alatti településeken



2010 előtti időszak a vidék életében

A tudatos falurombolás korszaka

Megszűnt területfejlesztési alapok

Csökkenő normatív támogatások

Megszűnt oktatási intézmények

Adósságcsapdába kergetett falvak



MAGYARORSZÁG
KORMÁNYA



A 2010 utáni vidéki Magyarország

Az újjáépítés korszaka

2012-2014 – 5000 fő alatti települések teljes körű adósságkonszolidációja – több mint 1700 kistelepülés

2014-2016 – A konszolidációban részt nem vett települések támogatása

2015-2017 - Modern Városok Program

2018 - Egyeztetések - településvezetők, egyházi és civil szervezetek, szakmai szervezetek, önkormányzati szövetségek

2019 - Magyar Falu Program





Magyar Falu Program pillérei:



MAGYARORSZÁG
KORMÁNYA





1. Pályázati rendszer – Tartalom és forma





Főbb pályázati adatok

2868 sikerrel
pályázó település

Több mint
33.000 nyertes
pályázat

2019-
2023

Több mint 310
Mrd Ft kifizetett
támogatás

100 %-os hazai
támogatás

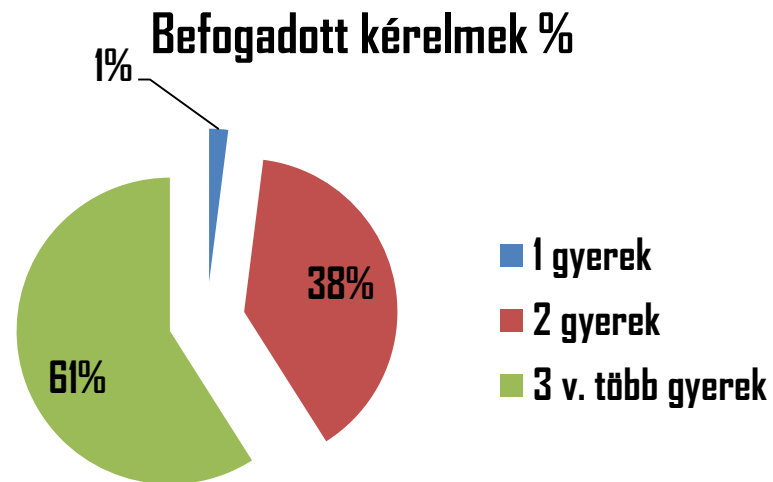


MAGYARORSZÁG
KORMÁNYA



2. Falusi CSOK

- 2631 településen elérhető
- Befogadott kérelmek száma: 42 524 db
- Befogadott kérelmek összege: 231 Mrd Ft



3. Falusi útalap

Gyorsforgalmi úthálózat és mellékúthálózat fejlesztés



MAGYARORSZÁG
KORMÁNYA



4. Piaci szereplők - Kistelepülési üzletek támogatása

- 50 Mrd Ft értékű kiskereskedelmi bolt fejlesztés
- 1357 meglévő üzlet – 30 Mrd Ft támogatás
- 100 új üzlet – 5,1 Mrd Ft támogatás
- 2023 működési támogatás - 7,6 Mrd Ft – 2806 nyertes



MAGYARORSZÁG
KORMÁNYA



4. Piaci szereplők – Magyar Falu Vállalkozás-újraindítási Program

1. pályázati szakasz – GINOP 1.2.9-20

- 41 Mrd forint támogatás
- Több mint 4266 nyertes pályázó

2. pályázati szakasz – GINOP Plusz 1.2.2-22

- 28 Mrd forint támogatás
- 3582 nyertes vállalkozás



MAGYARORSZÁG
KORMÁNYA



A Magyar Falu Program keretében megvalósuló egyéb támogatások

**Falugondnoki szolgálat bővítése,
keretemelése**

Kistelepülési vasútállomások felújítása

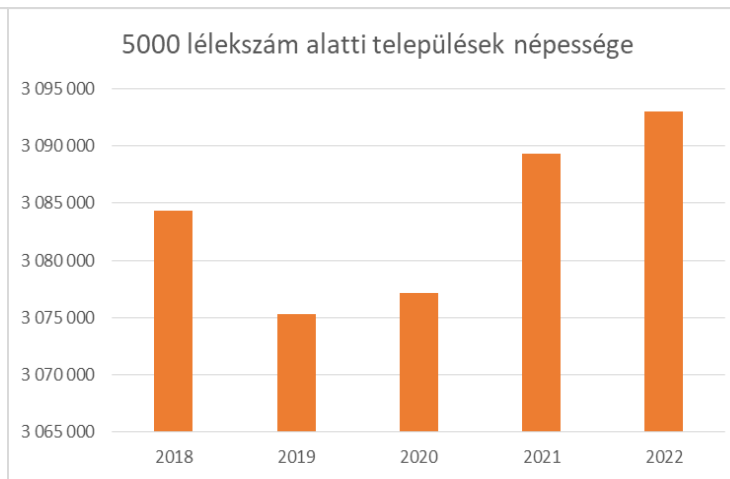
**Állami ingatlanok önkormányzati tulajdonba
adása**

Kistelepülési rendezvények támogatása



Magyarország népességének alakulása 2019 és 2022 között

	2018	2019	2020	2021	2022
Magyarország népessége	9 778 371	9 772 756	9 769 526	9 730 772	9 689 010
5000 lélekszám alatti települések népessége (2887 település)	3 084 355	3 075 272	3 077 102	3 089 327	3 093 013



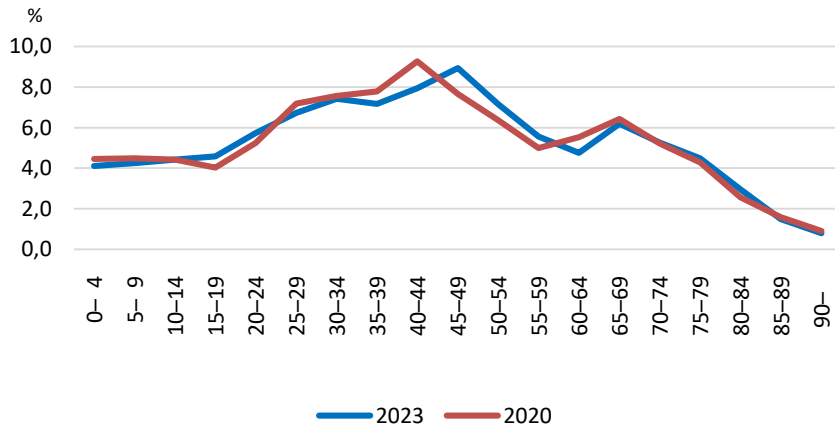
Magyarország lakónépeessége korcsoportok és településtípusok szerint

A 2020. január 1-jei adatok, a 2011. október 1-jei népszámlálás bázisán számított adatok

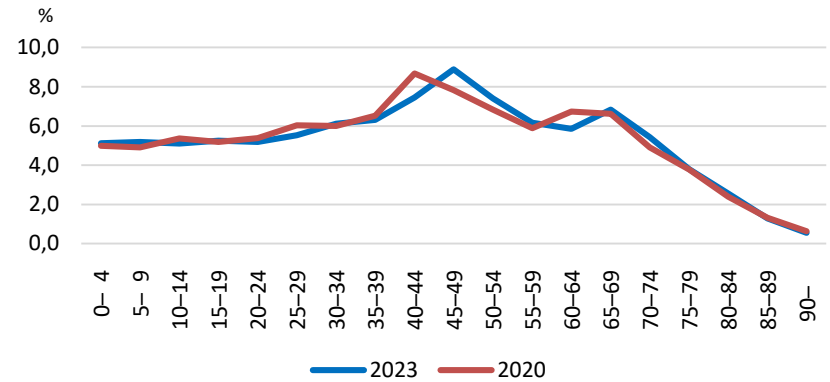
A 2023. január 1-jei adatok, a 2022. október 1-jei népszámlálás előzetes adataiból továbbszámított adatok

Forrás: KSH

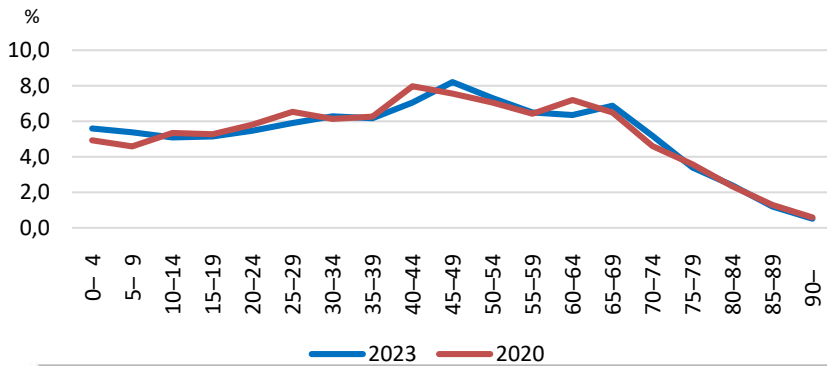
Budapest



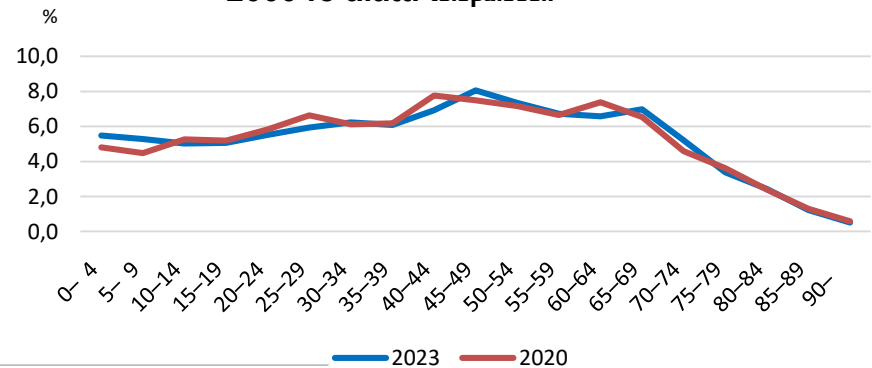
5000 fő feletti települések



5000 fő alatti települések



2000 fő alatti települések



KÖSZÖNÖM MEGTISZTELŐ FIGYELMÜKET!

